




# Estudio con Pacientes de Leucemia Linfocítica Crónica en Colombia

La LLC representa entre un **20% a 30%** de las leucemias, en adultos de Occidente

**48** Pacientes fueron vinculados al estudio de investigación



El 67% mayores de **60 años**

## Reciben tratamiento en 9 ciudades del país



- Bogotá 63%
- Medellín 6%
- Villavicencio 2%
- Valledupar 13%
- Pasto 4%
- Neiva 2%
- Pereira 6%
- Sincelejo 2%
- Bucaramanga 2%

## Afiliación en salud



- 56% Régimen contributivo
- 42% Régimen subsidiado
- 2% Régimen especial

El **63%** pertenece a estrato socioeconómico 1 y 2

Ingreso promedio mensual ↓ \$ **58%** Recibe hasta 1 SMLMV

- ▶ **12%** menos de 1 SMLMV
- ▶ **46%** 1 SMLMV






## Barreras de acceso al diagnóstico y tratamiento

**35%**  **NO** presentó **síntomas previos** al diagnóstico  
de los pacientes



### Consultas al médico general



-  40% de los pacientes **No consultó** al médico (md) general
-  27% consultó al md en **menos de 15 días**
-  6% consultó **entre 16 y 29 días**
-  15% tardó entre **1 y 3 meses**
-  12% tardó más de **4 y 6 meses**

**31%**  **recibió diagnósticos erróneos**  
(15) Pacientes lo que sugiere un alto desconocimiento de la patología y la dificultad para diagnosticarla

### Acceso a Hematología



- 41%** de los pacientes fue remitido a Hematología en un tiempo máximo 15 días
- 23%** entre 3 y 4 semanas
- 17%** entre 2 y 6 meses
- 19%** tardó más de 6 meses

**71%** del régimen **contributivo**  **55%** en el régimen **subsidiado**

**accedió a Hematología en menos de 1 mes**

## Diagnóstico

Del **60%** de los paciente entrevistados que **si acudieron a md general**:



- El **35%** recibió el diagnóstico de LLC en un tiempo mayor a 4 meses
- **28%** tardó entre 2 y 3 meses en recibir el diagnóstico correcto
- **38%** lo obtuvo en menos de 1 mes



Esto confirma la falta de oportunidad en diagnóstico para este tipo de cáncer



## Tratamiento oportuno



Solo **37%** de los pacientes

### inicio tratamiento

en máximo de un mes

luego de confirmado el diagnóstico


El **65%** de los medicamentos no POS



**Fueron entregados**

después de 3 y 4 semanas luego de su autorización

El **45%** de los pacientes del régimen subsidiado



El **30%** de los pacientes del régimen contributivo

**reportó cambio de IPS**  
por parte de su EPS

## Tipos de tratamiento



- El 56% recibe quimioterapia oral o intravenosa
- El 44% se encuentra en Observación y espera

El **42%**  
de los pacientes



Recurrió a un:  
**derecho de petición**  
**una acción de tutela**  
o desacato

**para reclamar sus derechos en salud**



## Aspectos emocionales



El **39%**  
reporto sentimientos  
**de tristeza**

al momento del diagnóstico

El **32%**  
**miedo**



Los cambios más frecuentes a raíz  
de la enfermedad son:



Hábitos  
alimenticios

**25%**



Actividad  
física

**23%**



Vida  
social

**18%**



## Cuidadores



El **30%** de los cuidadores reportó cambios en su vida social

El **20%** cambios en sus hábitos alimenticios



El **20%** de los cuidadores presenta fatiga y agotamiento

El **13%** cambios en su vida laboral



Fundación Colombiana de  
**leucemia y linfoma**

• Inspiradores de vida •

Estudio de investigación desarrollado por  
Fundación Colombiana de Leucemia y Linfoma  
Noviembre de 2017

Diseño y diagramación / Lina Daniela Acosta